

Промежуточная аттестация
по технологии

учени _____ 1 «___» класса

Ф.И. _____

Вариант 1

1. Чему учат на уроках технологии?

- а) читать, лепить, писать;
- б) вырезать, конструировать, лепить;
- в) бегать, прыгать, вышивать.

2. Как правильно передавать ножницы. Обведи правильный ответ.



3. Без чего нельзя обойтись при работе с пластилином?

- а) ножницы, клей; б) нитки, иголка; в) стека, доска для пластилина.

4. Подчеркни, что относится к природным материалам:

Листья, краски, жёлуди, цветы, бумага, семена, ткань.

5. Какой инструмент используется при работе с бумагой?

- а) стека; б) иголки; в) ножницы.

6. При помощи чего скрепляется бумага?

- а) пластилин; б) клей; в) кнопки.

Промежуточная аттестация
по технологии

учени _____ 1 «___» класса

Ф.И. _____

Вариант 2

1. Чему учат на уроках технологии?

- а) петь, лепить, мастерить;
- б) вышивать, бегать, прыгать;
- в) вырезать, конструировать, лепить.

2. Как правильно передавать ножницы. Обведи правильный ответ.



3. Без чего нельзя обойтись при работе с пластилином?

- а) нитки, иголка; б) ножницы, клей; в) стека, доска для пластилина.

4. Подчеркни, что относится к природным материалам:


Цветы, листья, краски, жёлуди, бумага, семена, ткань.

5. Какой инструмент используется при работе с бумагой?

- а) ножницы; б) иголки; в) стека.

6. При помощи чего скрепляется бумага?

7. Найди и обведи аппликацию из листьев.






а)

б)

в)

8. Обведи фигуру, которую легче всего вырезать?



а)

б)

в)

9. Как можно размягчить пластилин?

а) разогреть на батарее;

б) разогреть на солнце;

в) разогреть теплом своих рук.

10. Алиса делала поделку – бабочку. Что ей не понадобится для поделки?



- а) листья; б) проволока;
в) веточки; г) ягода;
д) жёлудь.

а) пластилин; б) кнопки; в) клей.

7. Найди и обведи аппликацию из семян.





а)

б)

в)

8. Обведи фигуру, которую труднее всего вырезать?



а)

б)

в)

9. Как можно размягчить пластилин?

а) разогреть теплом своих рук;

б) разогреть на солнце;

в) разогреть на батарее.

10. Алиса делала поделку – бабочку. Что ей не понадобится для поделки?



- а) листья; б) ягода;
в) веточки; г) проволока;
д) жёлудь.